



Xiaomi Mi Airdots

ČESKÝ MANUÁL

XIAO -store.cz

©2020 PRG Trading Group s.r.o.

Poděkování

Děkujeme Vám za nákup sluchátek Mi AirDots. Věříme, že Vám bude výrobek dlouho a poctivě sloužit.

Proto prosíme věnujte chvílku času k přečtení této příručky, aby Vám sluchátka spolehlivě fungovala co nejdéle.

V případě jakýchkoliv dotazů a problémů nás prosím kontaktujte na podpoře [Xiaomi-Store.cz](https://xiaomi-store.cz)

Váš Tým [Xiaomi-Store.cz](https://xiaomi-store.cz)

Bezpečnostní informace

Použitá elektronická zařízení, baterie a balící materiály vždy vracejte na sběrná místa, která jsou k tomu určena. Tím pomáháte bránit nekontrolovanému ukládání odpadu a podporujete opakované využívání surovinových zdrojů. Všechny materiály, z nichž je přístroj vyroben, lze obnovit jako materiály a energii. Baterie obsahují nebezpečné látky, které by se neměly dostat na standardní skládku. Vysloužilý elektrospotřebič nám můžete přinést k ekologické likvidaci i do naší prodejny (www.xiaomi-store.cz). Sběr a likvidaci elektroodpadu pro nás zajišťuje REMA Systém, a.s.

Výrobek se nepokoušejte rozebírat. V případě jakýchkoliv problémů se obraťte na náš servis Xiaomi-Store.cz a nepokoušejte se výrobek opravovat svépomocí.

Obecné bezpečnostní pokyny

- Před použitím sluchátek věnujte pozornost všem bezpečnostním a provozním pokynům, uvedeným v tomto návodu
- Veškerý nestandardní servis přenechte našemu servisu Xiaomi-Store.cz
- Společnost PRG Trading Group s.r.o. není zodpovědná za případné škody na zdraví nebo na majetku v souvislosti s používáním výrobku. Jakékoliv používání v rozporu se zákonem je zakázané. Uživatelé jsou zodpovědní za používání tohoto výrobku v souladu s instrukcemi, zde obsaženými. Společnost PRG Trading Group s.r.o. není zodpovědná za nesprávné použití výrobku.

Symbol přeškrtnutého kontejneru

Symbol přeškrtnutého kontejneru na výrobku, baterii, v doprovodné dokumentaci nebo na obalu vám má připomínat, že všechny elektrické a elektronické výrobky a baterie musí být po ukončení své životnosti uloženy do odděleného sběru. Neodhazujte tyto výrobky do netříděného komunálního odpadu: odevzdejte je k recyklaci.

Omezení používání

- Sluchátka jsou certifikována normou IPx4, jsou tedy odolná proti stříkající vodě a zejména stékajícímu potu
- Sluchátka nevystavujte přímému ohni ani vodě (sprchování, plavání apod.).
- Sluchátka jsou určena pro běžné domácí použití, nikoliv pro komerční použití.
- Vyhněte se používání produktu v prašném, špinavém prostředí. Nevystavujte zařízení magnetickému poli. V opačném případě může dojít k poškození obvodů uvnitř zařízení.
- Používejte zařízení v teplotách mezi -10°C a 55°C. Zařízení skladujte při teplotách mezi -40°C a 70°C. Extrémní horko nebo zima mohou poškodit zařízení. Při teplotách nižších než 5°C se zhorší výdrž baterií.
- Nevystavujte zařízení přímému slunečnímu světlu, třeba na palubní desky v autech, nebo okenní parapety.
- Neumisťujte zařízení do blízkosti zařízení se silným magnetickým nebo elektrickým polem, jako jsou mikrovlnné trouby nebo ledničky.

Baterie

V zařízení je integrovaná a nevyměnitelná Li-Pol baterie. Nepokoušejte se ji ze zařízení vyjmát a vyměňovat.

Specifikace

Název: Mi True Wireless Earbuds

Model: TWSEJ02LM

Provozní frekvence: +4 dBM

Max. výstupní napětí: 2402–2480 MHz

Sluchátka

Rozměry: 23 × 14.5 × 13 mm

Dosah: 10 m (na volném prostranství)

Kapacita baterie: 43 mAh (jednotlivě)

Nabíjení: přibližně 1.5 h

Doba hovoru: přibližně 4 h

V nečinnosti: přibližně 150 h

Vstup: 5 V — 100 mA

Typ baterie: Lithium Polymer

Bezdrátové připojení: Bluetooth 5.0

Bluetooth Profily: HFP/A2DP/HSP/AVRCP

Nabíjecí pouzdro

Rozměry: 62 × 42 × 26 mm

Vstup: 5 V — 300 mA

Výstup: 5 V — 150 mA

Nabíjení: přibližně 2,5 h

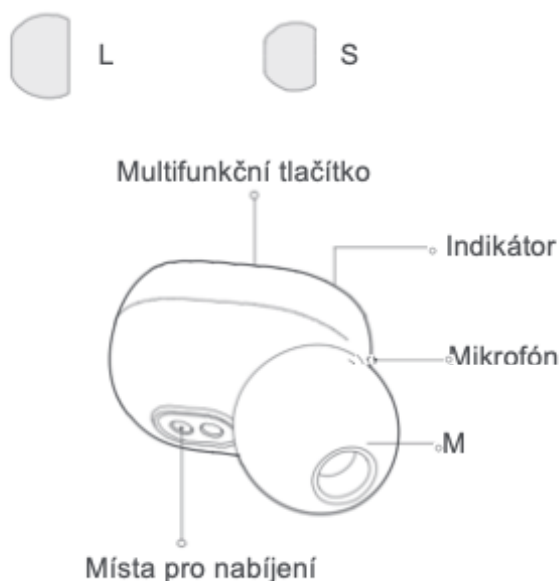
V nečinnosti: přibližně 6 měsíců

Kapacita baterie: 300 mAh

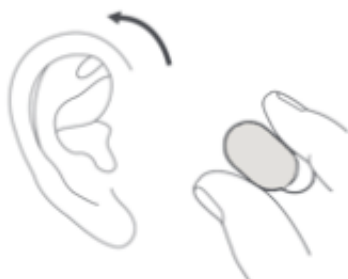
Typ baterie: Lithium Polymer

Popis výrobku

Nabíjecí pouzdro



Nošení sluchátek



Lehce si nasadte sluchátko do ucha. Ujistěte se, že se neuvolní při rychlém pohybu hlavou.



Při hovoru natočte mikrofon na sluchátku směrem k ústům, aby byl hovor dobře slyšet.

Nabíjení

Před použitím zařízení odstraňte ochranné fólie a nabijte sluchátka i nabíjecí pouzdro.



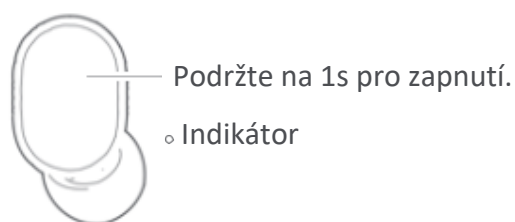
Připojte kabel do nabíjecího pouzdra pro současné dobíjení sluchátek i nabíjecího pouzdra. Při dobíjení pouzdra bude svítit dioda červeně, po dobití se rozsvítí bíle a po 1 minutě zhasne.



Používání sluchátek

Automatické připojení: vyjměte obě sluchátka najednou z dobíjecího pouzdra a počkejte 2-3s na zapnutí. Pokud pravé sluchátko bliká bílou barvou, tak můžete najít "Mi True Wireless R" v nastavení Bluetooth. Pokud nemůžete spárovat sluchátka, vraťte je zpět do nabíjecího pouzdra opakujte předchozí kroky. Po prvním úspěšném párování se sluchátka budou připojovat automaticky.

Poznámka: Z výroby jsou sluchátka vyresetované, můžete je ihned začít párovat.



Manuální propojení: Pokud jsou sluchátka vypnutá, zapněte je. Obě diody na sluchátkách začnou rychle blikat, po chvíli začne dioda na pravém sluchátku pomalu blikat bíle. To značí, že jsou sluchátka navzájem propojena. Zapněte bluetooth na svém zařízení, a poté se ke sluchátkům připojte.

Resetování sluchátek

"Nelze Připojit"

Pokud se sluchátka nemohou správně připojit, prosím proveďte následující kroky k resetování: Odeberte sluchátka z nabíjecího pouzdra a ujistěte se zda jsou vypnuta. Stiskněte a přidržte multifunkční tlačítko na obou sluchátkách asi na 15 sekund. Poté, co kontrolka střídavě bliká červeně a bíle třikrát a dvakrát, poté uvolněte tlačítko a vložte sluchátka zpět do nabíjecího pouzdra. Odstraňte sluchátka ze seznamu spárovaných zařízení, a poté spárujte znovu s vaším zařízením.

"Hraje pouze jedno ze sluchátek"

1. Vložte obě sluchátka do nabíjecí krabičky.
2. V nastavení telefonu zrušte spárování sluchátek.
3. Vyjměte obě sluchátka z nabíjecí krabičky.
4. Na obou sluchátkách stiskněte a držte tlačítko na boku, dokud se nevypnou (cca 5 sekund) – rozsvítí se a následně zhasne červená LED.
5. Poté sluchátka tlačítky zapněte – držte tlačítko po dobu cca 20 sekund, než **dvakrát** červeně zabliká LED.
6. Vložte sluchátka zpět do nabíjecí krabičky.
7. Po pěti sekundách je opět vyjměte – nejprve pravé, pak levé – dojde ke spojení sluchátek.
8. V nastavení telefonu spárujte sluchátka – měli byste je vidět jako Mi AirDots R.

Funkce

Zapnutí

Po vyjmutí sluchátka z nabíjecího pouzdra se automaticky zapne.

Když je sluchátko vypnuté, stiskněte a podržte dotykový panel po dobu 1 sekundy, až indikátor změní barvu na bílou.



Vypnutí

Po vložení sluchátka do nabíjecího pouzdra se automaticky vypne.

Když je sluchátko zapnuté, stiskněte a podržte dotykový panel po dobu 5 sekund, dokud se indikátor nerozsvítí červeně.



Použití jednoho sluchátka

Automatické připojení: Vyjměte jedno sluchátko z nabíjecího pouzdra a počkejte, až se sluchátko automaticky zapne. Indikátor sluchátka rychle bliká bíle, poté se změní na pomalu blikající bílou. Aktivujte Bluetooth svého zařízení a vyhledejte Mi True Wireless Earbuds_R nebo Mi True Wireless Earbuds_L, poté odpovídajícím způsobem spárujte zařízení s pravým nebo levým sluchátkem. Po prvním úspěšném spárování se sluchátko po zapnutí automaticky připojí k dříve spárovanému zařízení (Bluetooth je povoleno). Poznámka: Levé ucho (L) má relativně dlouhou dobu automatického připojení.

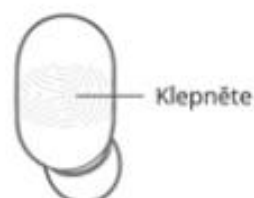


Přehled funkcí

Následující funkce lze použít na obě sluchátka:

Přijetí/Ukončení hovoru

Chcete-li přijmout / ukončit volání, jemně klepněte na jedno ze sluchátek.



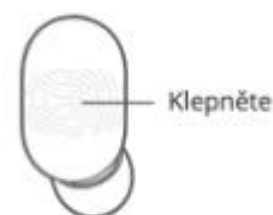
Odmítnutí hovoru

Stiskněte a podržte dotykový panel po dobu jedné sekundy pro odmítnutí hovoru.



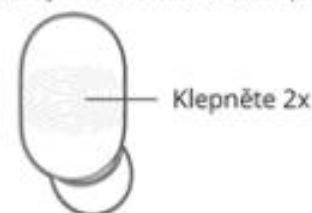
Přehrávání/Pozastavení hudby

V pohotovostním režimu jemně poklepejte na dotykový panel a přehrávejte / pozastavujte hudbu. Poznámka: Hudební přehrávač musí běžet na pozadí.



Zapnutí hlasového asistenta

V pohotovostním režimu jemně dvakrát poklepejte na dotykový panel a zapněte hlasového asistenta. Poznámka: Funkce hlasového asistenta a rychlého probuzení musí být na vašem zařízení podporována a povolena.



Přijímání druhého hovoru a přepínání mezi hovory

Jedním dotykem při probíhajícím hovoru přijmete druhý hovor. Pro přepnutí hovoru stiskněte 2x multifunkční plochu sluchátka.

Přepínání mezi sluchátky a telefonu

Podržte multifunkční plochy na sluchátkách 1s pro přepnutí zvuku během hovoru.

Prohlášení o shodě

Výrobce, společnost Tiinlab, prohlašuje, že toto radiové zařízení **Mi True Wireless Earbuds Basic** je v souladu s nařízením 2014/53/EU. Plné znění Evropského Prohlášení o shodě naleznete na adrese: <https://www.mi.com/en/service/support/declaration.html>

Dovozce:

PRG Trading Group s.r.o., Denisova 1300, 377 01 Jindřichův Hradec, Česká republika
Provozovatel e-shopu www.xiaomi-store.cz

V případě reklamací, problémů a pozáručního servisu nás prosím kontaktujte na info@xiaomi-store.cz

©2020 PRG Trading Group s.r.o., provozovatel obchodu Xiaomi-Store.cz.

Všechna práva vyhrazena. Je zakázáno kopírování a jakékoliv modifikace tohoto návodu bez souhlasu společnosti PRG Trading Group s.r.o.