



Mi AirDots Pro

ČESKÝ MANUÁL

XIAO -store.cz

©2019 PRG Trading Group s.r.o.

Poděkování

Děkujeme Vám za nákup sluchátek AirDots Pro. Věříme, že Vám bude výrobek dlouho a poctivě sloužit.

Proto prosíme věnujte chvíli času k přečtení této příručky, aby Vám sluchátka spolehlivě fungovala co nejdéle.

V případě jakýchkoliv dotazů a problémů nás prosím kontaktujte na podpoře [Xiaomi-Store.cz](https://www.xiaomi-store.cz)

Váš Tým [Xiaomi-Store.cz](https://www.xiaomi-store.cz)

Bezpečnostní informace

Použitá elektronická zařízení, baterie a balící materiály vždy vračejte na sběrná místa, která jsou k tomu určena. Tím pomáháte bránit nekontrolovanému ukládání odpadu a podporujete opakované využívání surovinových zdrojů. Všechny materiály, z nichž je přístroj vyroben, lze obnovit jako materiály a energii. Baterie obsahují nebezpečné látky, které by se neměly dostat na standardní skládku. Vysloužilý elektrospotřebič nám můžete přinést k ekologické likvidaci i do naší prodejny (www.xiaomi-store.cz). Sběr a likvidaci elektroodpadu pro nás zajišťuje REMA Systém, a.s.

Výrobek se nepokoušejte rozebírat. V případě jakýchkoliv problémů se obraťte na náš servis Xiaomi-Store.cz a nepokoušejte se výrobek opravovat svépomocí.

Obecné bezpečnostní pokyny

- Před použitím sluchátek věnujte pozornost všem bezpečnostním a provozním pokynům, uvedeným v tomto návodu
- Veškerý nestandardní servis přenechte našemu servisu Xiaomi-Store.cz
- Společnost PRG Trading Group s.r.o. není zodpovědná za případné škody na zdraví nebo na majetku v souvislosti s používáním výrobku. Jakékoliv používání v rozporu se zákonem je zakázané. Uživatelé jsou zodpovědní za používání tohoto výrobku v souladu s instrukcemi, zde obsaženými. Společnost PRG Trading Group s.r.o. není zodpovědná za nesprávné použití výrobku.

Symbol přeškrtnutého kontejneru

Symbol přeškrtnutého kontejneru na výrobku, baterii, v doprovodné dokumentaci nebo na obalu vám má připomínat, že všechny elektrické a elektronické výrobky a baterie musí být po ukončení své životnosti uloženy do odděleného sběru. Neodhazujte tyto výrobky do netříděného komunálního odpadu: odevzdejte je k recyklaci.

Omezení používání

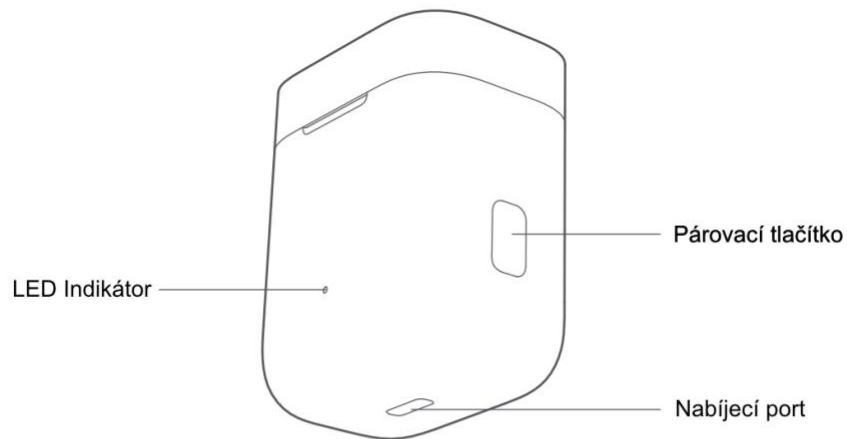
- Sluchátka jsou certifikována normou IPx4, jsou tedy odolná proti stříkající vodě a zejména stékajícímu potu
- Sluchátka nevystavujte přímému ohni ani vodě (sprchování, plavání apod.).
- Sluchátka jsou určena pro běžné domácí použití, nikoliv pro komerční použití.
- Vyhněte se používání produktu v prašném, špinavém prostředí. Nevystavujte zařízení magnetickému poli. V opačném případě může dojít k poškození obvodů uvnitř zařízení.
- Používejte zařízení v teplotách mezi -10°C a 55°C. Zařízení skladujte při teplotách mezi -40°C a 70°C. Extrémní horko nebo zima mohou poškodit zařízení. Při teplotách nižších než 5°C se zhorší výdrž baterií.
- Nevystavujte zařízení přímému slunečnímu světlu, třeba na palubní desky v autech, nebo okenní parapety.
- Neumisťujte zařízení do blízkosti zařízení se silným magnetickým nebo elektrickým polem, jako jsou mikrovlnné trouby nebo ledničky.

Baterie

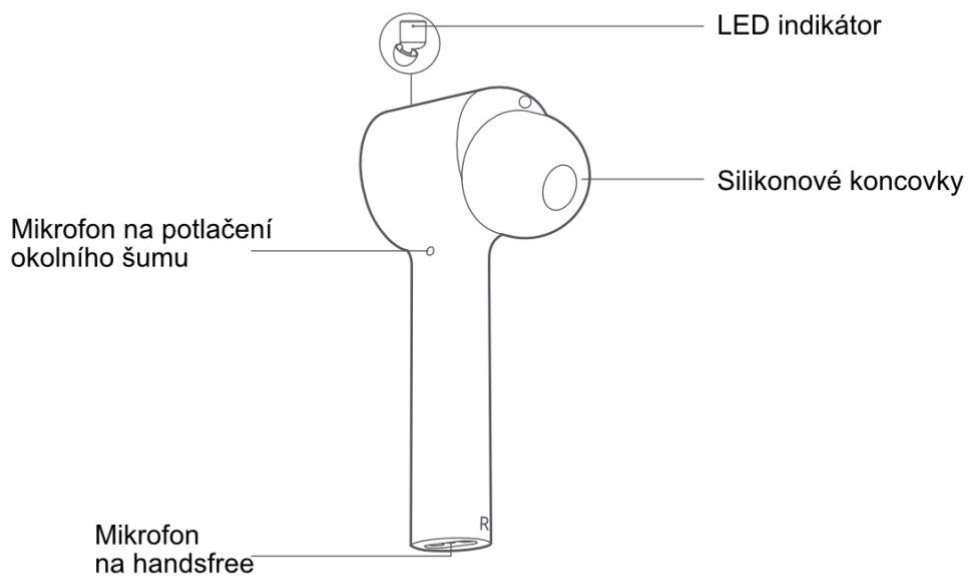
- V zařízení je integrovaná a nevyměnitelná Li-ion baterie. Nepokoušejte se ji ze zařízení vyjmát a vyměňovat.

Popis výrobku

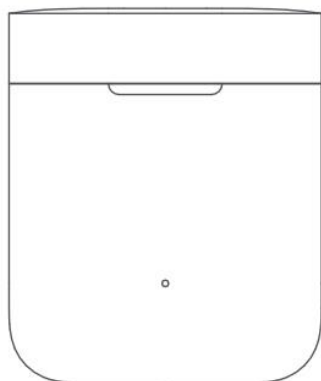
Nabíjecí pouzdro



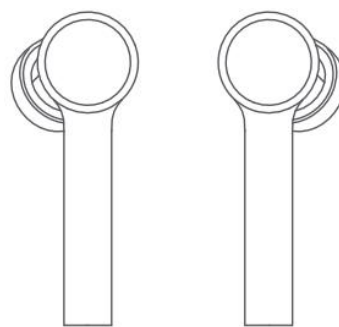
Sluchátko



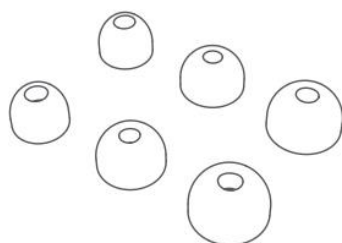
Obsah balení




Nabíjecí pouzdro



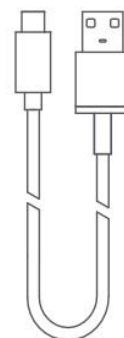
Sluchátka



Silikonové špunty (3 páry)



Uživatelský manuál



USB Type-C
napájecí kabel

Specifikace

Model:	TWSEJ01JY	Napájecí port:	USB Type-C
Hmotnost:	58g	Bezdrátové připojení:	Bluetooth 4.2
Impedance:	16Ω	BT profily:	BLE/HFP/HSP/A2DP/AVRCP
Vstupní parametry:	5V/1,1A	Výdrž baterie sluchátek:	3h (80% hlasitost)
Bezdrátový dosah:	10m	Celková výdrž baterie:	10h (80% hlasitost)
Čas nabíjení:	1h	(včetně napájecího pouzdra)	

Použití výrobku

Nabíjení

Nabíjení sluchátek

Vložte sluchátka do nabíjecího pouzdra, automaticky se začnou nabíjet.

Nabíjení nabíjecího pouzdra

Připojte pouzdro na nabíječku prostřednictvím USB Type-C konektoru v jeho spodní části. Pokud dioda pomalu bliká, pouzdro se nabíjí. Dioda zůstane svítit, když je pouzdro nabité.

Poznámka: Po vybalení jsou sluchátka zcela vypnutá. Vložte sluchátka do nabíjecího pouzdra a stiskněte tlačítko na boku pro jejich aktivaci. Je doporučeno sluchátka včetně pouzdra nabít před prvním použitím.

Zjištění stavu baterie

Zjištění stavu baterie sluchátek

Stav baterie sluchátek můžete zjistit ve dvou situacích:

- 1) Když se sluchátka nabíjí v pouzdru
- 2) Když sluchátka vyjmete z pouzdra nebo z uší.

Diody na každém ze sluchátek se na 5 sekund rozsvítí, pokud je baterie ve sluchátkách plně nabitá. Pokud diody na sluchátkách blikají, znamená to, že je baterie slabá a je potřeba je brzy dobít. Pokud se diody nijak nerozsvěcí, znamená to, že baterie není ani plně dobítá, ani téměř vybitá

Zjištění stavu baterie napájecího pouzdra

Se zavřeným pouzdrém stiskněte krátce funkční tlačítko na boku, nebo otevřete pouzdro:

- 1) LED dioda na pouzdře se na 5 sekund rozsvítí, což značí plné nabití pouzdra
- 2) LED dioda na pouzdře bliká, což značí nízký stav baterie a brzkou potřebu jejího nabití

Zapnutí sluchátek

Otevřete dvířka pouzdra. Sluchátka se automaticky zapnou

Připojení

Připojení nového zařízení

- 1) Vložte sluchátka do pouzdra. Stiskněte funkční tlačítko na pouzdře a držte jej stisknuté 2 sekundy. Dioda na pouzdře začne blikat a sluchátka jsou připravena ke spárování
- 2) Zapněte Bluetooth na vašem zařízení a připojte jej k „Mi True Wireless Earphones“. Pokud bude vyžadován PIN, zadejte „0000“.

Připojení dvou zařízení

- 1) Vložte pouze jedno sluchátko do pouzdra. Podržte funkční tlačítko 2 sekundy, na prvním zařízení vyhledejte sluchátko v Bluetooth nastavení a napárujte jej.
- 2) Vyjměte sluchátko z pouzdra a vložte tam to druhé. Podržte funkční tlačítko 2 sekundy, na druhém zařízení vyhledejte sluchátko a napárujte jej.

Výsledkem bude stav, kdy můžete mít každé sluchátko připojené nezávisle k jinému zařízení. Poznámka: Před párováním na dvě zařízení musíte sluchátka obnovit do továrního nastavení, tzn. vymazat všechna předchozí párování k zařízením.

Ztráta připojení

Pokud na vašem zařízení vypnete Bluetooth, nebo se dostanete mimo dosah bezdrátového připojení, sluchátka automaticky přejdou do standby módu. Pokud není připojení obnoveno do 10 minut, sluchátka se uspí. Stačí je sundat z uší a nasadit znovu, sluchátka opět přejdou do standby módu.

Znovu připojení

Otevřete pouzdro (se sluchátky uvnitř), sluchátka se automaticky připojí k předchozímu zařízení. Pokud není ve sluchátkách uloženo žádné předchozí připojení (byla resetována), nebo posledně připojené zařízení není nalezeno v dosahu, sluchátka automaticky přejdou do standby módu.

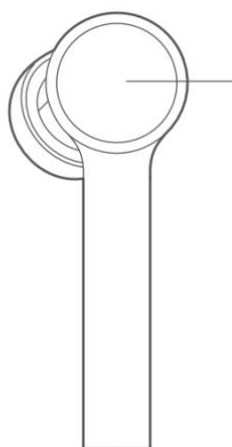
Vymazání historie připojení (reset do továrního nastavení)

- 1) Vložte obě sluchátka do pouzdra
- 2) Stiskněte a držte funkční tlačítko na boku déle než 10 sekund. Jakmile LED dioda zůstane svítit, tlačítko pusťte.

- 3) Sluchátka se resetují a veškerá párovací historie sluchátek bude vymazána. Sluchátka přejdou do párovacího režimu.

Funkce

Každé sluchátko má dotykovou plošku na boku (kulatá plocha, stříbrně orámovaná). Dotykovou ploškou můžete provádět následující úkony:



Příchozí hovory:

Dvakrát tapněte na sluchátko, na jakékoliv straně, pro přijetí hovoru. Hovor zavěsíte stejným způsobem.

Hudba:

Při nošení obou sluchátek:

Dvakrát tapněte na pravé sluchátko pro play/pause hudby.

Dvakrát tapněte na levé sluchátko pro vyvolání hlasového asistenta (Google Asistent / Siri dle připojeného telefonu).

Při nošení jednoho sluchátka:

Tapněte na sluchátko dvakrát pro play/pause hudby.

Poznámka: hlasový asistent potřebuje podporu přímo v připojeném zařízení a povolení hlasového asistenta v zařízení.

Lze přepínat na sluchátkách písničky?

Prozatím nelze. Funkce dotykových plošek jsou pevně dané. Můžete však přepínat písničky třeba na chytrých hodinkách od Xiaomi.

Aktivní potlačení okolního hluku (ANC)

Když máte sluchátka v uších, tapněte a držte dotykovou plošku prstem po dobu 3 sekundy (na jakékoliv straně). Uslyšíte potvrzení, že je ANC zapnuté/vypnuté.

Poznámka: Aktivní potlačení okolního hluku není dostupné při volání.

Prohlášení o shodě

Výrobce, společnost Tiinlab, prohlašuje, že toto radiové zařízení Mi True Wireless Earphones je v souladu s nařízením 2014/53/EU. Plné znění Evropského Prohlášení o shodě naleznete na adrese: <https://www.mi.com/en/service/support/declaration.html>

Dovozce:

PRG Trading Group s.r.o., Denisova 1300, 377 01 Jindřichův Hradec, Česká republika
Provozovatel e-shopu www.xiaomi-store.cz

V případě reklamací, problémů a pozáručního servisu nás prosím kontaktujte na info@xiaomi-store.cz

©2019 PRG Trading Group s.r.o., provozovatel obchodu Xiaomi-Store.cz. Všechna práva vyhrazena. Je zakázáno kopírování a jakékoliv modifikace tohoto návodu bez souhlasu společnosti PRG Trading Group s.r.o.