



Xiaomi Bedside Lamp 2

Uživatelská příručka

XIAO -store.cz

©2020 PRG Trading Group s.r.o.

Poděkování

Děkujeme Vám za nákup lampy Xiaomi Bedside Lamp 2

Věříme, že Vám bude výrobek dlouho a poctivě sloužit.

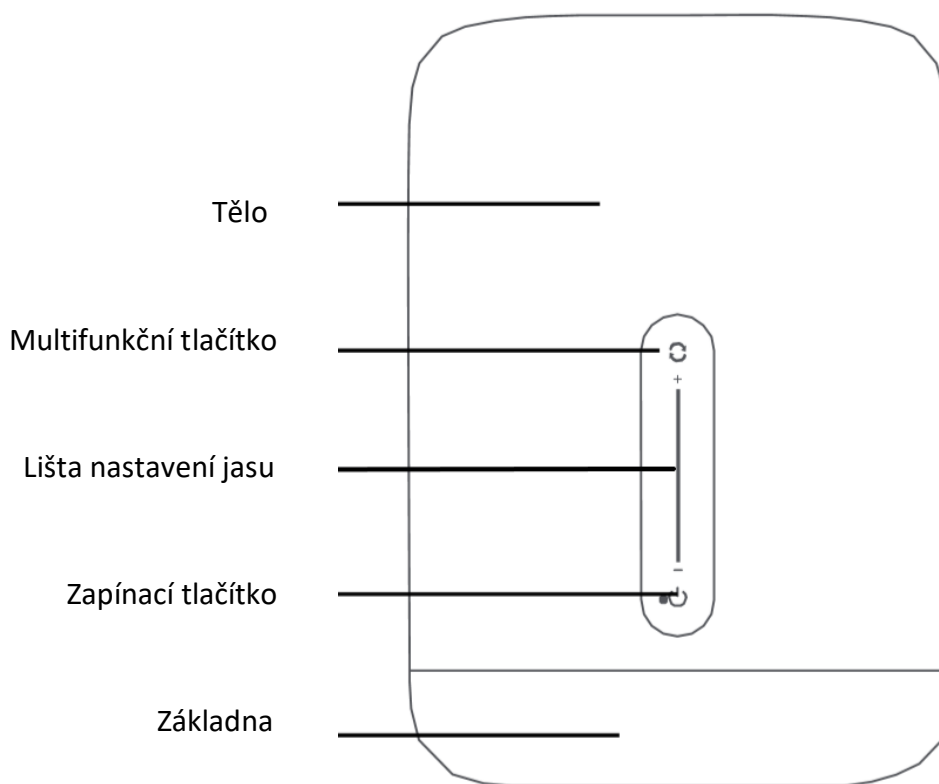
Proto prosíme věnujte chvíli času k přečtení této příručky, aby Vám lampa spolehlivě fungovala co nejdéle.

V případě jakýchkoliv dotazů a problémů nás prosím kontaktujte na podpoře [Xiaomi-Store.cz](https://xiaomi-store.cz).

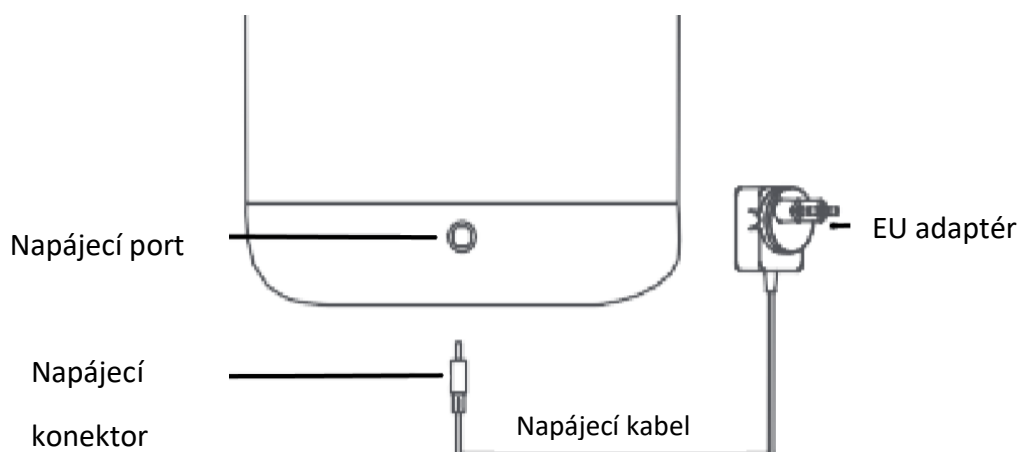
Váš Tým [Xiaomi-Store.cz](https://xiaomi-store.cz)

Popis produktu a instalace

Přední strana



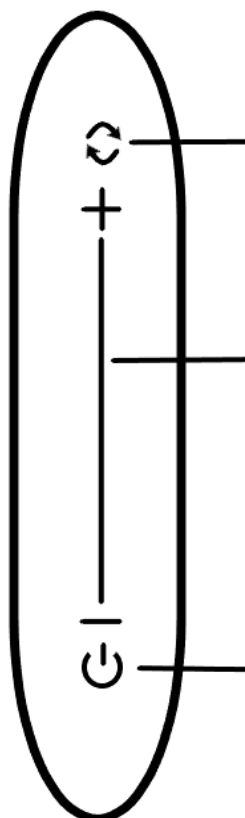
Zadní strana



Instalace

Zastrčte napájecí konektor do napájecího portu a EU adaptér aplikujte do elektrické zásuvky.

Používání



Multifunkční tlačítko

- 1) Stiskněte: zapnete výchozí barvu světla a úroveň jasu
- 2) Stiskněte a podržte po dobu 2 sekund: přepínáte mezi barvou nebo režimem teploty barev.

Lišta nastavení jasu

- 1) Posuňte nahoru/dolu pro úpravu jasu.
- 2) Když je lampa vypnutá, dotykem lišty nastavení jasu lampu zapnete a úroveň jasu bude odpovídat místu, kterého jste se dotkli.

Zapínací tlačítko

- 1) Stiskněte: zapnutí/vypnutí
- 2) Když je lampička zapnutá, stiskněte a držte zapínací tlačítko po dobu 2 sekund, abyste povolili funkci plánovaného vypnutí (výchozí zpoždění je 15 minut – může být upraveno v aplikaci Mi Home po úspěšném spárování lampy).

Propojení s aplikací Mi Home

Naskenujte QR kód níže, nebo vyhledejte aplikaci Mi Home v Obchod Play (Android), nebo v App Store (iOS).

Aplikaci stáhněte a nainstalujte.

Pro přidání zařízení aplikaci otevřete a v pravém horním rohu klepněte na ikonu „+“, dohledejte zařízení a pokračujte dle instrukcí na obrazovce.



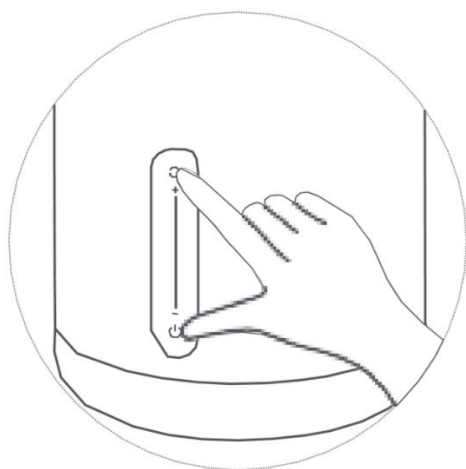
Bezpečnostní opatření

- 1) Před použitím se ujistěte, že napětí odpovídá pracovnímu napětí produktu. Použití nesprávného napětí může poškodit produkt a způsobit potenciální bezpečnostní riziko.
- 2) Světelný zdroj této lampičky není vyměnitelný. Když světelný zdroj dosáhne konce své životnosti, je nutné vyměnit celou lampičku.
- 3) Lampu nerozebírejte. V případě dotazů ohledně servisu kontaktujte servisní podporu na info@xiaomi-store.cz
- 4) Nepoužívejte nestandardní adaptéry, aby nedošlo k újmě na zdraví a majetku.
- 5) Zařízení nevystavujte vlhkosti.
- 6) Dodržujte provozní teploty viz. specifikace výrobku.
- 7) Toto zařízení není hračka, udržujte zařízení mimo dosah dětí.

Specifikace

- 1) Název: Mi Bedside Lamp 2
- 2) Model: MJCTD02YL Provozní teplota: -10 ~ 35 °C Provozní
- 3) vlhkost: 0-85 % RH
- 4) Kompatibilní s: Android 4.4 nebo iOS 9.0 a vyššími verzemi
- 5) Bezdrátové připojení: Wi-Fi IEEE 802.11 b/g/n 2.4 GHz
- 6) Provozní kmitočty: 2412-2472 MHz (Wi-Fi) ,2402-2480 MHz (BT)
- 7) Nastavitelná barva: WRGB Color
- 8) Index podání barev: Ra80 Účinník: 0,5
- 9) Příkon lampičky: 12 V _ 0,8 A
- 10) Jmenovitý příkon: 220-240 V , 50/60 Hz, 0,45 A
- 11) Jmenovitý výkon: 9 W (Lampička + LED mechanika)
- 12) Maximální vstupní výkon: 17,91 dBm (Wi-Fi), 5,76 dBm (BT)

Tovární nastavení



Současně stiskněte multifunkční tlačítko a zapínací tlačítko a držte je stisknuté po dobu 5 sekund, dokud lampička nezačne měnit barvy (červená, zelená a modrá).

Až se pohyb barev zastaví, bude nastavení lampičky automaticky obnoveno.

Při použití v novém síťovém prostředí je potřeba vždy obnovit tovární nastavení a případně znovu napárovat s aplikací.

Prohlášení o shodě

Společnost Qingdao Yeelink Information Technology Co., Ltd. tímto prohlašuje, že radiové zařízení typu MJCTD02YL odpovídá požadavkům evropské směrnice 2014/53/EU. Celý text prohlášení o shodě naleznete na následující adrese:

<https://www.mi.com/en/service/support/declaration.html>.

Dovozce: PRG Trading Group s.r.o., Denisova 1300, 377 01 Jindřichův Hradec, Česká republika Provozovatel e-shopu www.xiaomi-store.cz

V případě reklamací, problémů a pozáručního servisu nás prosím kontaktujte na info@xiaomi-store.cz

©2020 PRG Trading Group s.r.o., provozovatel obchodu Xiaomi-Store.cz. Všechna práva vyhrazena. Je zakázáno kopírování a jakékoliv modifikace tohoto návodu bez souhlasu společnosti PRG Trading Group s.r.o.