

Xiaomi Mi Mix

uživatelská příručka



XIAOmi-store.cz

©2017

Bezpečnostní pokyny a informace

Baterie

- Baterie v modelu Mi Mix není uživatelsky vyměnitelná. Pokud si přejete baterii vyměnit, kontaktujte servis [Xiaomi-Store.cz](https://xiaomi-store.cz)
- Když odpojíte nabíječku nebo příslušenství, uchopte a zatáhněte vždy za zástrčku, nikoli za kabel.
- Když nabíječku nepoužíváte, odpojte ji. Je-li plně nabitá baterie ponechána bez použití, dojde po čase k jejímu samovolnému vybití.
- Pro optimální výkon baterii vždy udržujte při teplotě 15 °C až 25 °C (59 °F až 77 °F). Extrémní teploty snižují kapacitu a životnost baterie. Přístroj s horkou nebo chladnou baterií může dočasně přestat pracovat.
- K náhodnému zkratování může dojít, pokud se kovových pásků na baterii dotkne kovový předmět. Může to poškodit baterii nebo tento předmět.
- Nevhazujte baterie do ohně, protože může dojít k jejich výbuchu. Dodržujte místní předpisy. Je-li to možné, recyklujte je. Neodhazujte je do směsného odpadu.
- Baterie nerozebírejte, nerozřezávejte, nemačkejte, neohýbejte, neděrujte ani jinak nepoškozujte. Pokud baterie netěsní, zabraňte kontaktu kapaliny s kůží nebo očima. Pokud k tomu dojde, okamžitě opláchněte zasažené plochy vodou nebo vyhledejte lékařskou pomoc. Baterii neupravujte a nepokoušejte se do ní vkládat cizí předměty. Baterii neponořujte a ani nevystavujte působení vody či jiných kapalin. Při poškození mohou baterie explodovat.
- Používejte baterii a nabíječku pouze ke stanoveným účelům. Nesprávné používání nebo použití neschválených nebo nekompatibilních baterií či nabíječek může způsobit riziko požáru, výbuchu nebo jiného nebezpečí a může mít za následek zrušení osvědčení nebo záruk. Nikdy nepoužívejte poškozenou baterii ani nabíječku. Přístroj nenabíjejte při bouřce. Nabíječky používejte pouze uvnitř budovy.

Zařízení

- Uchovávejte zařízení v suchu. Srážky, vlhkost a všechny typy kapalin mohou obsahovat minerály, které způsobují korozi elektronických obvodů. Pokud zařízení navlhne, nechejte ho vyschnout.
- Nepoužívejte ani neponechávejte zařízení v prašném a znečištěném prostředí.
- Neponechávejte zařízení ve vysokých teplotách. Vysoké teploty mohou poškodit zařízení nebo baterii.
- Neponechávejte zařízení v chladu. Při zahřívání zařízení na provozní teplotu se uvnitř sráží vlhkost, která ho může poškodit.
- Neotevírejte zařízení jinak, než jak je uvedeno v uživatelské příručce.
- Neschválené úpravy mohou poškodit zařízení a porušovat právní předpisy týkající se rádiových zařízení.
- Nedovolte, aby zařízení upadlo nebo bylo vystaveno silným otřesům, netřeste zařízením. Hrubé zacházení může zařízení poškodit.
- Pro čištění povrchu zařízení používejte pouze měkký, čistý, suchý hadřík.
- Zařízení nepřebarvujte. Barva může zabránit správné funkci.
- Ukládejte zařízení mimo dosah magnetů nebo magnetických polí.
- Při delším provozu se zařízení může zahřát. Ve většině případů je tento stav normální. Zařízení může přílišnému zahřátí předcházet automatickým zpomalením, zavřením aplikací, vypnutím nabíjení a pokud je to nutné, i automatickým vypnutím. Pokud zařízení nefunguje správně, kontaktujte servisní oddělení [Xiaomi-Store.cz](https://xiaomi-store.cz).

Recyklace


- Baterie I telefon obsahuje nebezpečné látky, které by se neměly dostat na standardní skládku. Společnost PRG Trading Group s.r.o. spolupracuje se společností REMA system, telefon k recyklaci nám můžete buď doručit osobně, nebo ji odevzdat na sběrných místech společnosti REMA System. Více informací zde - <https://xiaomi-store.cz/cs/content/36-zpetny-odber-baterii-a-elektrozarizeni>

Vybalení z krabice a první spuštění

Telefon je již po vybalení z krabice osazen baterií, která je přednabitá na určitou kapacitu. My doporučujeme ji před prvním spuštěním naplno nabít. Pro nabíjení telefonu používejte buďto dodanou nabíječku a kabel s konektorem USB - C, nebo jakoukoliv jinou nabíječku s konektorem USB - C, splňující normu IEC/EN 62684.

Pro vložení SIM do telefonu je nutné vyjmout šuplíček k tomu určený na boční straně telefonu. K tomu slouží dodaná sponka, jejíž hrot zasunete do připraveného otvoru a šuplík vyjmete. Do šuplíku zastrčte SIM kartu a šuplík zasuňte zpět do telefonu.

Baterie je v těle zařízení napevno a není uživatelsky vyměnitelná. V případě požadované výměny se obraťte na servis Xiaomi-Store.cz



Telefon zapněte delším podržením tlačítka Zapnout/Vypnout na pravém boku, viz. obrázek výše. Za okamžik se objeví průvodce nastavením, kde dle přiložených obrázků nastavte angličtinu (zatím možné vybrat pouze angličtinu či čínštinu), další nastavení v průvodci není nutné, vše můžete nastavit i po spuštění telefonu v Nastavení.



MIUI8



MIUI8

> 中文 (简体)

中文 (繁體)

English

བོད་སྐད་

返回

继续



Setup complete

You're ready to rock!



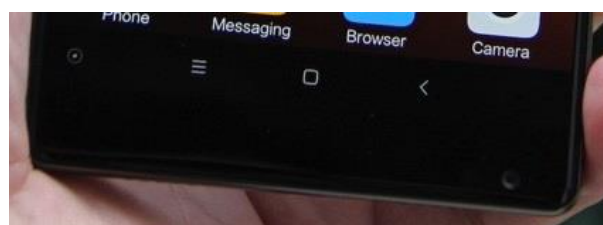
Hlavní obrazovka

Hlavní plocha systému MIUI se skládá z horní lišty se stavovými indikátory, hodin v horní polovině displeje a ikon představujících zástupce aplikací. Posunutím plochy do stran se dostanete na další plochy v systému, kde naleznete další zástupce a složky. Delším podržením prstu na tomto zástupci (ikoně) je možno jej přesunout na jiné místo, případně tahem prstu do horní části displeje aplikaci odinstalovat, pakliže se nejedná o aplikaci systémovou.



Tlačítka

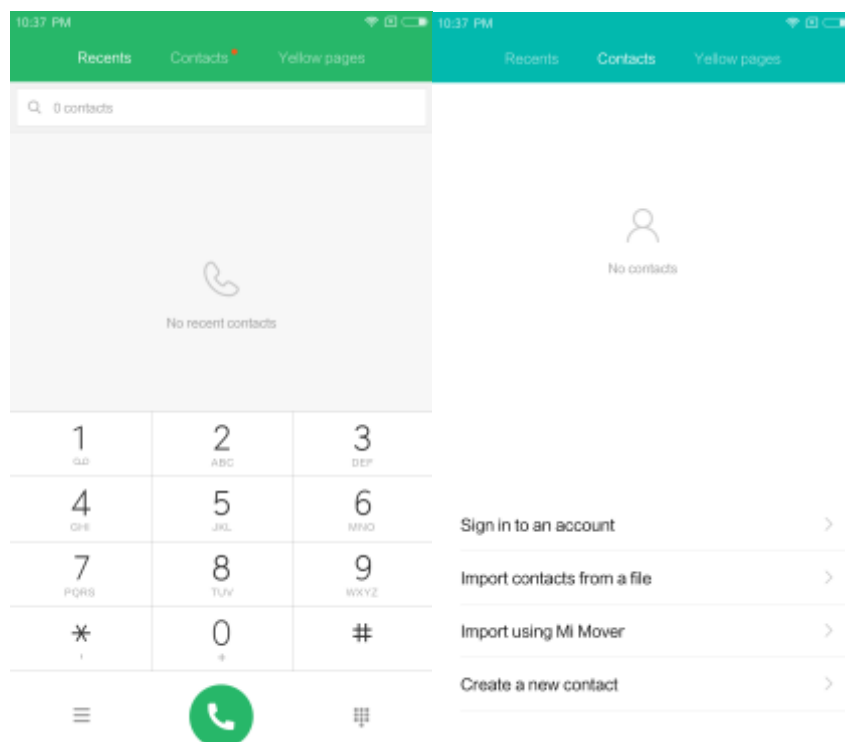
Tlačítka jsou nově řešena softwarově, nachází se tedy ve spodní části displeje. Prostřední tlačítko Vás jako vždy vrací na hlavní obrazovku. Pravé tlačítko slouží vždy na návrat o jeden krok zpět. Levé tlačítko pak slouží v systému MIUI pro zobrazení správce spuštěných aplikací. Původní funkce Menu, jakou znáte ze starších Androidů, se přesunula do pravého horního nebo spodního rohu ve většině aplikací (tlačítko se třemi tečkami).



Vytáčení čísel a kontaktů

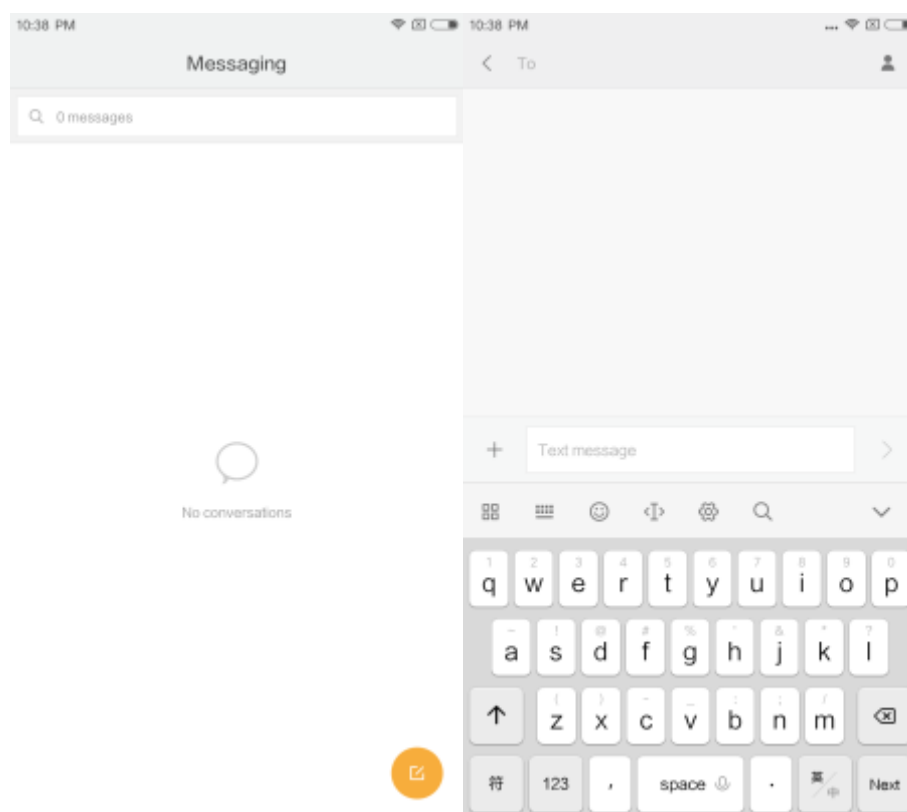
Pokud chcete vytočit číslo, otevřete aplikaci Phone v levé spodní části displeje a na číselníku zadejte požadované telefonní číslo. Po stisknutí zeleného tlačítka vytáčení dojde k vytočení hovoru.

K vytáčení již uložených kontaktů je možno spustit aplikaci Contacts z hlavní obrazovky. Prostým posuvem prstu či pomocí vyhledávacího pole lze najít potřebný kontakt a ten otevřít. Tapnutím na požadované telefonní číslo zahájíte vytáčení.



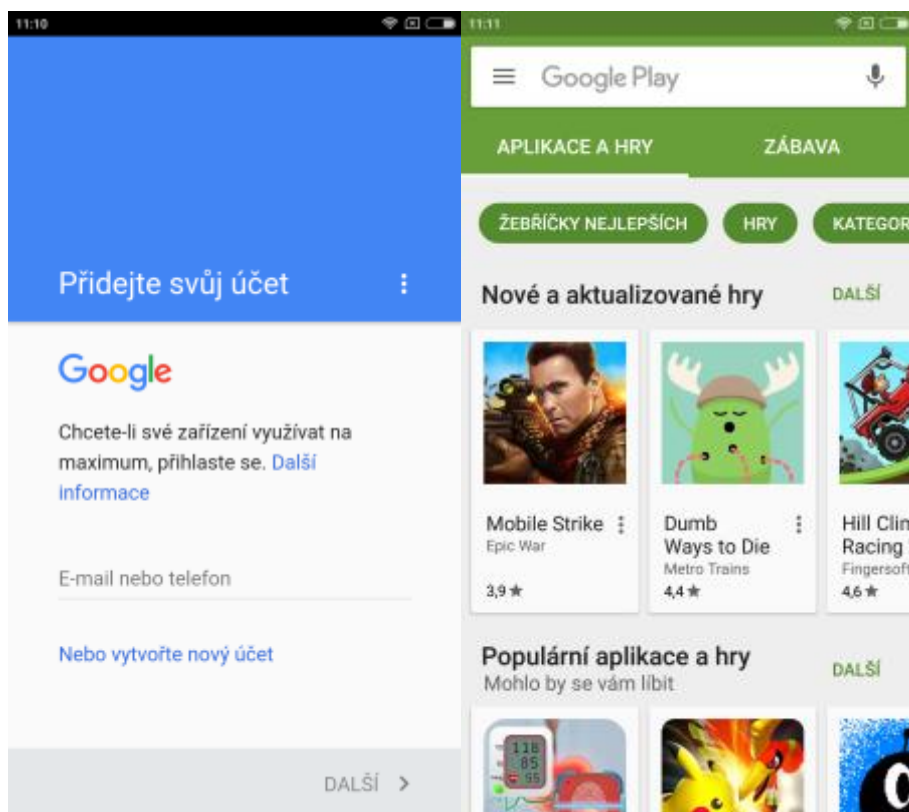
Psaní textových zpráv

K psaní textových zpráv slouží aplikace Messaging, kterou ve výchozím stavu najdete vlevo dole na hlavní obrazovce. Po jejím spuštění tapněte ve spodní části displeje na tlačítko „New message“. V poli „To“ můžete pomocí klávesnice vyhledat požadovaný kontakt, či zadat telefonní číslo. V poli „Text message“ pak můžete zahájit psaní zprávy. Tlačítkem se šipkou vedle tohoto pole zprávu odešlete.



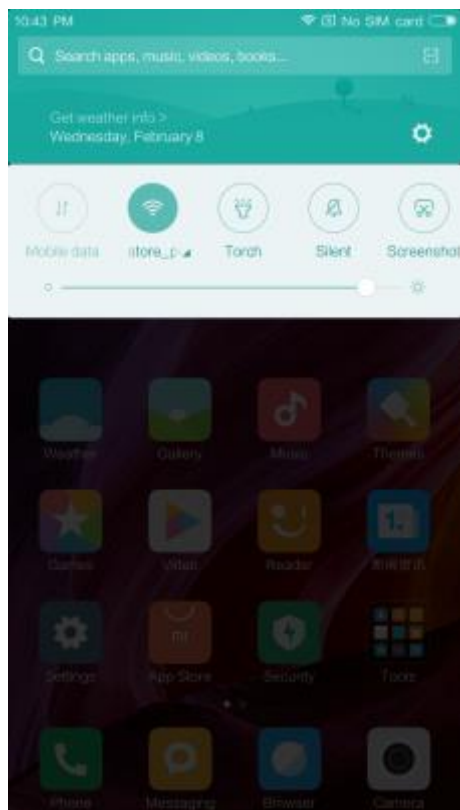
Instalace aplikací z Google Play

System MIUI je postaven na operačním systému Android. I proto na první ploše hlavní obrazovky najdete aplikaci Obchod Play, ve které si můžete stáhnout tisíce a tisíce nejrůznějších aplikací a doplňků. Po jejím otevření budete vyzváni k přihlášení k účtu Google. Založte si jej, nebo se přihlaste. Po přihlášení již bude možné aplikace vyhledávat a stahovat tak, jak jste zvyklí.



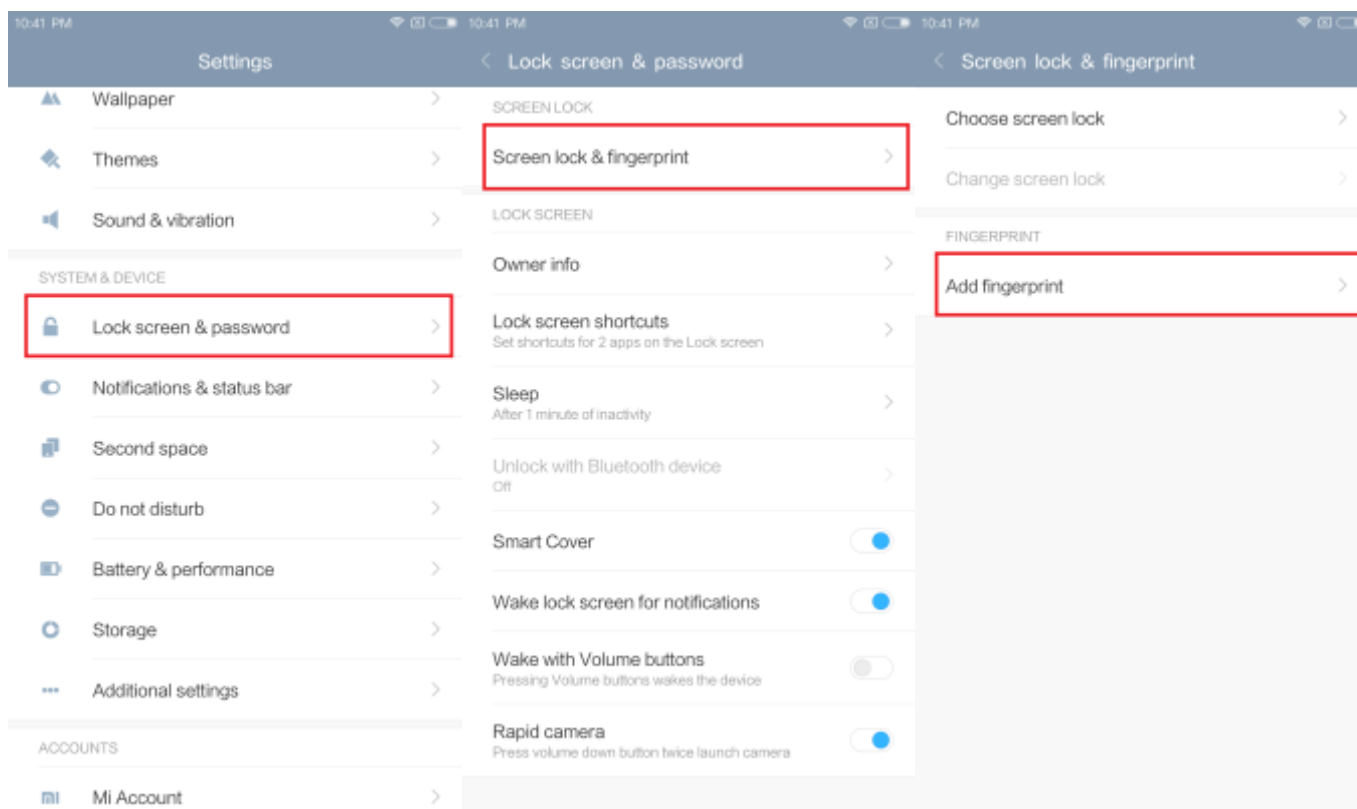
Notifikační lišta

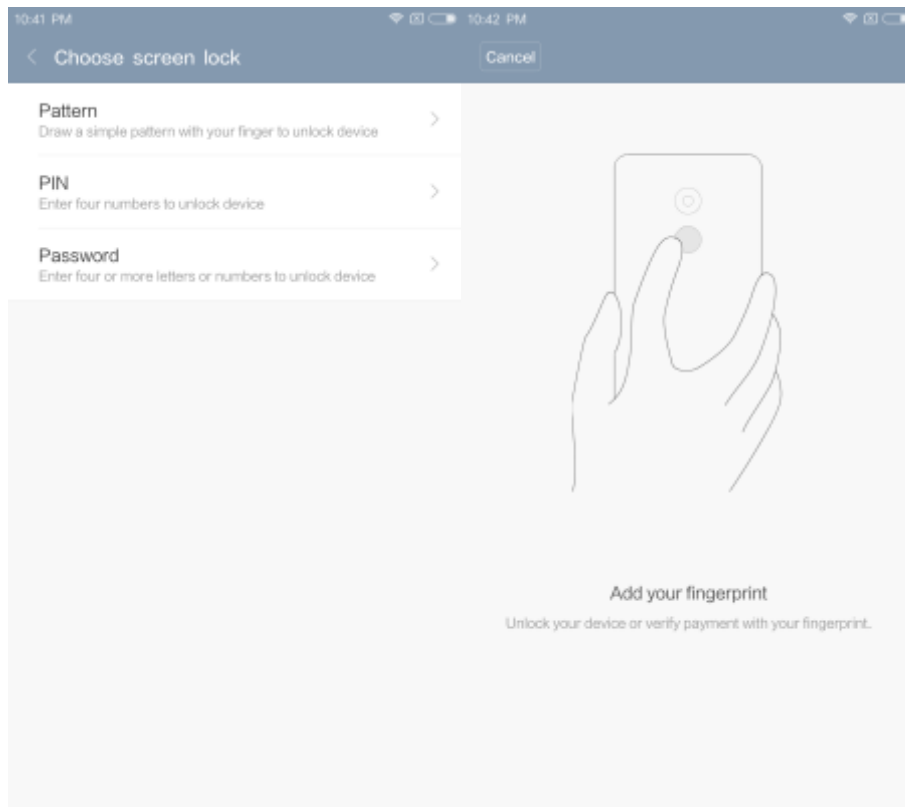
Systém MIUI je vybaven stahovací lištou, ve které se zobrazují nejrůznější upozornění ze všech aplikací. Tuto lištu naleznete vždy v horní části displeje a v základním stavu informuje o stavu signálu SIM karet a WiFi, nebo třeba vypnutém zvonění. Na této liště stačí držet prst a jet s ní dolů přes celý displej. Pokud jsou zde nějaká upozornění z ostatních aplikací (třeba nepřijatý hovor, zpráva, nebo upomínka z kalendáře), zobrazí se Vám. Pokud zde žádná upozornění nejsou, automaticky se zobrazí pouze Přepínače. V Přepínačích můžete zapínat či vypínat různé funkce telefonu od WiFi přes zvonění až po GPS nebo úpravu jasu displeje.



Senzor otisku prstů

Nastavení otisku prstů k odemknutí Vašeho telefonu, můžete nastavit jak v průvodci pro prvním spuštění Vašeho telefonu tak i později. V „Settings“ (nastavení) zvolte možnost „Lock screen & password“ (Zámek displeje a otisk prstu) dále zvolte možnost „Screen lock & fingerprint“ (Heslo a otisk prstu). Poté při zvolení možnosti „Add fingerprint“ (Přidat otisk) budete vyzváni k nastavení gesta, PINu nebo hesla, jednu z těchto možností si zvolte a nastavte. Nutno nastavit jednu z těchto možností, pro případ selhání senzoru otisku prstů nebo nemožnosti přiložení nastaveného prstu. Poté přiložte opakovaně prst na senzor, dokud Vám telefon nenapíše Ready to rock! (Hotovo!). Nyní máte vše nastaveno a můžete používat odemykání pomocí otisku prstů. Do telefonu můžete nahrát více otisků prstů.



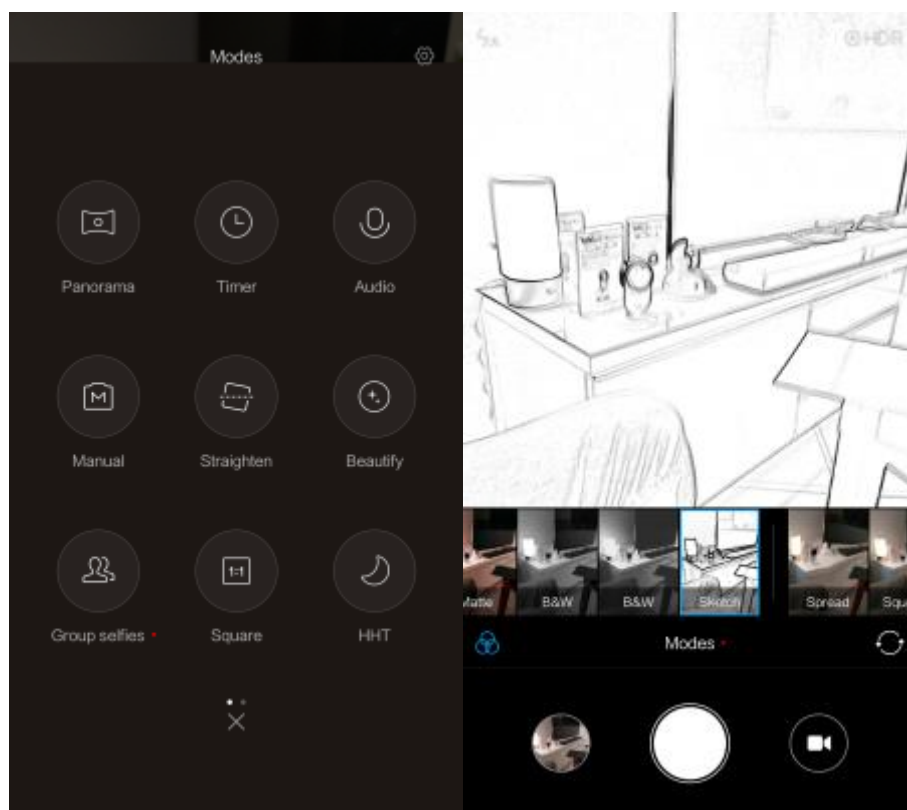


V telefonu lze nastavit heslo, gesto nebo PIN, aniž byste museli přidávat otisk prstu. Nebo můžete Váš telefon používat úplně bez jakéhokoliv zabezpečení. Záleží pouze na Vás, jakou možnost upřednostňujete.

Fotoaparát

Telefon disponuje velice výkonným zadním fotoaparátem s rozlišením 16 MPx a světelností $f/2.0$.

Telefon nabízí možnost natáčet 4K videa, dvoubarevný silný blesk a rychlé automatické ostření. Samozřejmostí jsou obvyklé funkce, jako panorama, HDR, časová spoušť, nastavení typu scény, pořízení fotografie tlačítky hlasitosti, nebo manuální režim s nastavením bílé, expozice, nebo ISO. Přední fotoaparát s rozlišením 5 MPx je nezvykle umístěn ve spodní části telefonu.



Technická podpora

V případě technických problémů a dotazů nás kontaktujte na e-mail info@xiaomi-store.cz, případně na webu www.xiaomi-store.cz

Prohlášení o shodě

Společnost PRG Trading Group s.r.o. tímto na vlastní zodpovědnost prohlašuje, že zařízení splňuje veškerá příslušná ustanovení předmětných předpisů Evropského společenství: ES 1999/5/ES – NV č. 426/2000 Sb., kterým se stanoví technické požadavky na rádiová a na telekomunikační koncová zařízení, ve znění NV č. 483/2002 Sb. a NV č. 251/2003 Sb. a příslušným předpisům a normám, které z nařízení (směrnic) vyplývají.

EU Prohlášení o shodě lze poskytnout na vyžádání na info@xiaomi-store.cz

Výrobce: Beijing Xiaomi Technology Co., Ltd., China

Dovozce: PRG Trading Group s.r.o., Denisova 1300, 377 01 Jindřichův Hradec, IČ: 02630664

