

# Xiaomi MiPad 2

uživatelská příručka



XIAO -store.cz

©2016

## **Bezpečnostní pokyny a informace**

### **Baterie**

- Baterie v tabletu MiPad2 není uživatelsky vyměnitelná. Pokud si přejete baterii vyměnit, kontaktujte servis [Xiaomi-Store.cz](http://Xiaomi-Store.cz)
- Když odpojíte nabíječku nebo příslušenství, uchopte a zatáhněte vždy za zástrčku, nikoli za kabel.
- Když nabíječku nepoužíváte, odpojte ji. Je-li plně nabitá baterie ponechána bez použití, dojde po čase k jejímu samovolnému vybití.
- Pro optimální výkon baterii vždy udržujte při teplotě 15 °C až 25 °C (59 °F až 77 °F). Extrémní teploty snižují kapacitu a životnost baterie. Příklad s horkou nebo chladnou baterií může dočasně přestat pracovat.
- K náhodnému zkratování může dojít, pokud se kovových pásků na baterii dotkne kovový předmět. Může to poškodit baterii nebo tento předmět.
- Nevhazujte baterie do ohně, protože může dojít k jejich výbuchu. Dodržujte místní předpisy. Je-li to možné, recyklujte je. Neodhazujte je do směsného odpadu.
- Baterie nerozebírejte, nerozřezávejte, nemačkejte, neohýbejte, neděrujte ani jinak nepoškozujte. Pokud baterie netěsní, zabraňte kontaktu kapaliny s kůží nebo očima. Pokud k tomu dojde, okamžitě opláchněte zasažené plochy vodou nebo vyhledejte lékařskou pomoc. Baterii neupravujte a nepokoušejte se do ní vkládat cizí předměty. Baterii neponořujte a ani nevystavujte působení vody či jiných kapalin. Při poškození mohou baterie explodovat.
- Používejte baterii a nabíječku pouze ke stanoveným účelům. Nesprávné používání nebo použití neschválených nebo nekompatibilních baterií či nabíječek může způsobit riziko požáru, výbuchu nebo jiného nebezpečí a může mít za následek zrušení osvědčení nebo záruk. Nikdy nepoužívejte poškozenou baterii ani nabíječku. Příklad nenabíjejte při bouřce. Nabíječky používejte pouze uvnitř budovy.

### **Zařízení**

- Uchovávejte zařízení v suchu. Srážky, vlhkost a všechny typy kapalin mohou obsahovat minerály, které způsobují korozi elektronických obvodů. Pokud zařízení navlhne, nechejte ho vyschnout.
- Nepoužívejte ani neponechávejte zařízení v prašném a znečištěném prostředí.
- Neponechávejte zařízení ve vysokých teplotách. Vysoké teploty mohou poškodit zařízení nebo baterii.
- Neponechávejte zařízení v chladu. Při zahřívání zařízení na provozní teplotu se uvnitř sráží vlhkost, která ho může poškodit.
- Neotevírejte zařízení jinak, než jak je uvedeno v uživatelské příručce.
- Neschválené úpravy mohou poškodit zařízení a porušovat právní předpisy týkající se rádiových zařízení.
- Nedovolte, aby zařízení upadlo nebo bylo vystaveno silným otřesům, netřeste zařízením. Hrubé zacházení může zařízení poškodit.
- Pro čištění povrchu zařízení používejte pouze měkký, čistý, suchý hadřík.
- Zařízení nepřebarvujte. Barva může zabránit správné funkci.
- Ukládejte zařízení mimo dosah magnetů nebo magnetických polí.
- Při delším provozu se zařízení může zahřát. Ve většině případů je tento stav normální. Zařízení může přílišnému zahřátí předcházet automatickým zpomalením, zavřením aplikací, vypnutím nabíjení a pokud je to nutné, i automatickým vypnutím. Pokud zařízení nefunguje správně, kontaktujte servisní oddělení [Xiaomi-Store.cz](http://Xiaomi-Store.cz).

### **Recyklace**

Použitá elektronická zařízení, baterie a balicí materiály vždy vračejte na sběrná místa, která jsou k tomu určena. Tím pomáháte bránit nekontrolovanému ukládání odpadu a podporujete opakované využívání surovinových zdrojů. Všechny materiály, z nichž je přístroj vyroben, lze obnovit jako materiály a energii. Baterie obsahují nebezpečné látky, které by se neměly dostat na standardní skládku. Recyklaci baterií se zabývá nezisková organizace ECOBAT. Více informací a seznam sběrných míst naleznete na internetových stránkách [www.ekobat.cz](http://www.ekobat.cz).


### **Symbol přeškrtnutého kontejneru**

Symbol přeškrtnutého kontejneru na výrobku, baterii, v doprovodné dokumentaci nebo na obalu vám má připomínat, že všechny elektrické a elektronické výrobky a baterie musí být po ukončení své životnosti uloženy do odděleného sběru. Neodhazujte tyto výrobky do netříděného komunálního odpadu: odevzdejte je k recyklaci.

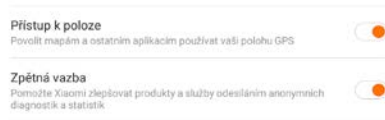
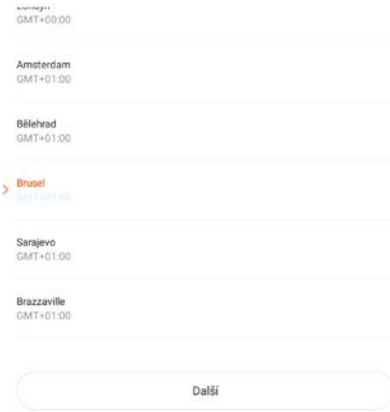
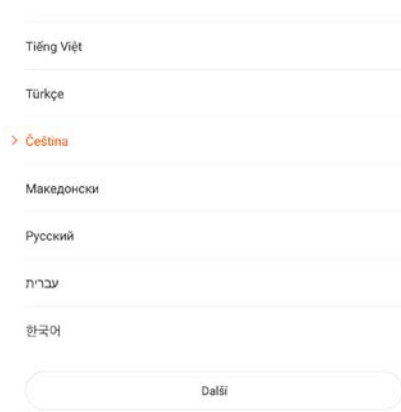

## Vybalení z krabice a první spuštění

Tablet je již po vybalení z krabice osazen baterií, která je na přednabitá na určitou kapacitu. My doporučujeme ji před prvním spuštěním naplno nabít. Pro nabíjení tabletu používejte buďto dodanou nabíječku s kabelem USB-C, nebo jakoukoliv jinou nabíječku s USB-C. Doporučujeme další kabely s USB-C zakoupit buďto u nás v [Xiaomi-store.cz](https://xiaomi-store.cz) nebo u jiných prodejců, kteří nabízejí certifikované kabely.

Baterie je v těle zařízení napevno a není uživatelsky vyměnitelná. V případě požadované výměny se obraťte na servis [Xiaomi-Store.cz](https://xiaomi-store.cz)

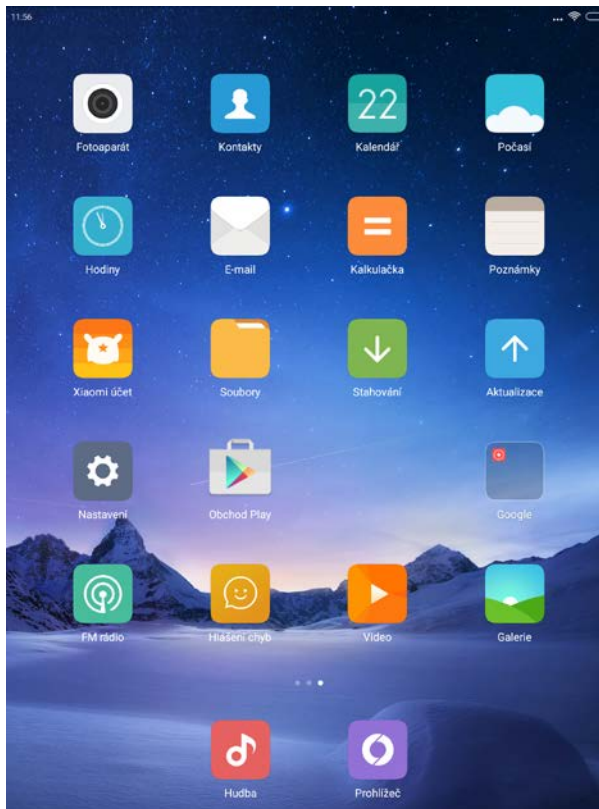


Tablet zapněte delším podržením tlačítka Zapnout/Vypnout na pravém boku, viz. obrázek výše. Za okamžik se objeví průvodce nastavením, kde dle přiložených obrázků nastavte češtinu, případně slovenštinu. Po ukončení průvodce se ocitnete na hlavní obrazovce.



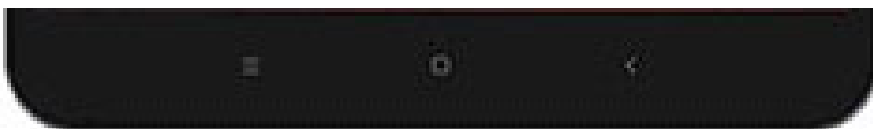
## Hlavní obrazovka

Hlavní plocha systému MIUI se skládá z horní lišty se stavovými indikátory, hodin v horní polovině displeje a ikon představujících jednotlivé aplikace. Posunutím plochy do stran se dostanete na další plochy v systému, kde naleznete další aplikace a složky. Delším podržením prstu na takové aplikaci (ikoně) je možno ji přesunout na jiné místo, případně tahem prstu do horní části displeje aplikaci odinstalovat, pakliže se nejedná o aplikaci systémovou.



## Tlačítka pod displejem

Pod displejem se nacházejí tři sensorová a podsvícená tlačítka. Prostřední tlačítko s kolečkem Vás vždy vrací na hlavní obrazovku. Pravé tlačítko se šipkou slouží vždy pro návrat o jeden krok zpět. Levé tlačítko Menu pak slouží v systému MIUIv7 pro zobrazení správce spuštěných aplikací. Původní funkce Menu, jakou znáte ze starších Androidů, se přesunula do pravého horního rohu ve většině aplikací (tlačítko se třemi tečkami). V některých aplikacích můžete vyvolat jejich nastavení delším podržením levého tlačítka pod displejem (se třemi čárkami).



## Psaní e-mailů

K psaní e-mailů slouží aplikace E-mail, kterou ve výchozím stavu najdete na hlavní obrazovce. Pro její spuštění se musíte přihlásit na svůj účet. Po přihlášení budete přesměrováni do vašeho e-mailu. V aplikaci můžete procházet své e-maily nebo napsat nové e-maily, tapnutím na ikonu Nová zpráva. Dále si zde můžete nastavit, jestli se mají e-maily automaticky stahovat do Vašeho tabletu a jak často má ke stahování docházet, a nebo jestli stahování nových e-mailů spustí ručně.

13:07

Nastavení účtu


Vypíšte příslušovací údaje:

E-mailová adresa

Heslo

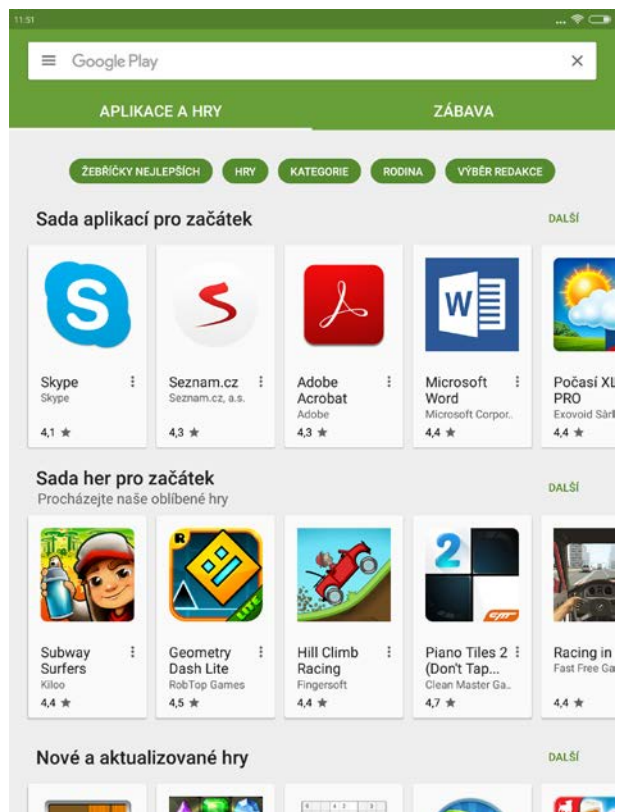
VÝCHOZÍ NASTAVENÍ

Přihlásit



## Instalace aplikací z Google Play

System MIUI je postaven na operačním systému Android. I proto na ploše hlavní obrazovky najdete aplikaci Obchod Play, ve které si můžete stáhnout tisíce a tisíce nejrůznějších aplikací a doplňků. Po jejím otevření budete vyzváni k přihlášení k účtu Google. Založte si jej, nebo se přihlaste. Po přihlášení již bude možné aplikace vyhledávat a stahovat tak, jak jste zvyklí.



## Notifikační lišta

Systém MIUI je vybaven stahovací lištou, ve které se zobrazují nejrůznější upozornění ze všech aplikací. Tuto lištu naleznete vždy v horní části displeje a v základním stavu informuje o aktuálním času, stavu signálu WiFi, nebo třeba vypnutém zvuku. Na této liště stačí držet prst a jet s ní dolů přes celý displej. Pokud jsou zde nějaká upozornění z ostatních aplikací (třeba e-mail, nebo upomínka z kalendáře), zobrazí se Vám. Pokud zde žádná upozornění nejsou, automaticky se zobrazí Přepínače, což je druhá karta této lišty (je možné je tahem doleva a doprava přepínat). V Přepínačích můžete zapínat či vypínat různé funkce telefonu od WiFi přes zvonění až po GPS nebo úpravu jasu displeje.



## Technická podpora

V případě technických problémů a dotazů nás kontaktujte na e-mail [info@xiaomi-store.cz](mailto:info@xiaomi-store.cz), případně na webu [www.xiaomi-store.cz](http://www.xiaomi-store.cz)

**XIAOMI**-store.cz