

Xiaomi MiPad 2 W10

uživatelská příručka



XIAOMI-store.cz

©2016

Bezpečnostní pokyny a informace

Baterie

- Baterie v tabletu MiPad2 není uživatelsky vyměnitelná. Pokud si přejete baterii vyměnit, kontaktujte servis Xiaomi-Store.cz
- Když odpojujete nabíječku nebo příslušenství, uchopte a zatáhněte vždy za zástrčku, nikoli za kabel.
- Když nabíječku nepoužíváte, odpojte ji. Je-li plně nabitá baterie ponechána bez použití, dojde po čase k jejímu samovolnému vybití.
- Pro optimální výkon baterii vždy udržujte při teplotě 15 °C až 25 °C (59 °F až 77 °F). Extrémní teploty snižují kapacitu a životnost baterie. Příklad s horkou nebo chladnou baterií může dočasně přestat pracovat.
- K náhodnému zkratování může dojít, pokud se kovových pásků na baterii dotkne kovový předmět. Může to poškodit baterii nebo tento předmět.
- Nevhazujte baterie do ohně, protože může dojít k jejich výbuchu. Dodržujte místní předpisy. Je-li to možné, recyklujte je. Neodhazujte je do směsného odpadu.
- Baterie nerozebírejte, nerozřezávejte, nemačkejte, neohýbejte, neděrujte ani jinak nepoškozujte. Pokud baterie netěsní, zabraňte kontaktu kapaliny s kůží nebo očima. Pokud k tomu dojde, okamžitě opláchněte zasažené plochy vodou nebo vyhledejte lékařskou pomoc. Baterii neupravujte a nepokoušejte se do ní vkládat cizí předměty. Baterii neponořujte a ani nevystavujte působení vody či jiných kapalin. Při poškození mohou baterie explodovat.
- Používejte baterii a nabíječku pouze ke stanoveným účelům. Nesprávné používání nebo použití neschválených nebo nekompatibilních baterií či nabíječek může způsobit riziko požáru, výbuchu nebo jiného nebezpečí a může mít za následek zrušení osvědčení nebo záruk. Nikdy nepoužívejte poškozenou baterii ani nabíječku. Příklad nenabíjejte při bouřce. Nabíječky používejte pouze uvnitř budovy.

Zařízení

- Uchovávejte zařízení v suchu. Srážky, vlhkost a všechny typy kapalin mohou obsahovat minerály, které způsobují korozi elektronických obvodů. Pokud zařízení navlhne, nechejte ho vyschnout.
- Nepoužívejte ani neponechávejte zařízení v prašném a znečištěném prostředí.
- Neponechávejte zařízení ve vysokých teplotách. Vysoké teploty mohou poškodit zařízení nebo baterii.
- Neponechávejte zařízení v chladu. Při zahřívání zařízení na provozní teplotu se uvnitř sráží vlhkost, která ho může poškodit.
- Neotevírejte zařízení jinak, než jak je uvedeno v uživatelské příručce.
- Neschválené úpravy mohou poškodit zařízení a porušovat právní předpisy týkající se rádiových zařízení.
- Nedovolte, aby zařízení upadlo nebo bylo vystaveno silným otřesům, netřeste zařízením. Hrubé zacházení může zařízení poškodit.
- Pro čištění povrchu zařízení používejte pouze měkký, čistý, suchý hadřík.
- Zařízení nepřebarvujte. Barva může zabránit správné funkci.
- Ukládejte zařízení mimo dosah magnetů nebo magnetických polí.
- Při delším provozu se zařízení může zahřát. Ve většině případů je tento stav normální. Zařízení může přílišnému zahřátí předcházet automatickým zpomalením, zavřením aplikací, vypnutím nabíjení a pokud je to nutné, i automatickým vypnutím. Pokud zařízení nefunguje správně, kontaktujte servisní oddělení Xiaomi-Store.cz.

Recyklace

Použitá elektronická zařízení, baterie a balící materiály vždy vračejte na sběrná místa, která jsou k tomu určena. Tím pomáháte bránit nekontrolovanému ukládání odpadu a podporujete opakované využívání surovinových zdrojů. Všechny materiály, z nichž je přístroj vyroben, lze obnovit jako materiály a energii. Baterie obsahují nebezpečné látky, které by se neměly dostat na standardní skládku. Recyklaci baterií se zabývá nezisková organizace ECOBAT. Více informací a seznam sběrných míst naleznete na internetových stránkách www.ekobat.cz.


Symbol přeškrtnutého kontejneru

Symbol přeškrtnutého kontejneru na výrobku, baterii, v doprovodné dokumentaci nebo na obalu vám má připomínat, že všechny elektrické a elektronické výrobky a baterie musí být po ukončení své životnosti uloženy do odděleného sběru. Neodhazujte tyto výrobky do netříděného komunálního odpadu: odevzdejte je k recyklaci.

Vybalení z krabice a první spuštění

Tablet je již po vybalení z krabice osazen baterií, která je na přednabitá na určitou kapacitu. My doporučujeme ji před prvním spuštěním naplno nabít. Pro nabíjení tabletu používejte buďto dodanou nabíječku s kabelem USB-C, nebo jakoukoliv jinou nabíječku s USB-C. Doporučujeme další kabely s USB-C zakoupit buďto u nás v [Xiaomi-store.cz](https://xiaomi-store.cz) nebo u jiných prodejců, kteří nabízejí certifikované kabely.

Baterie je v těle zařízení napevno a není uživatelsky vyměnitelná. V případě požadované výměny se obraťte na servis [Xiaomi-Store.cz](https://xiaomi-store.cz)



Tablet zapněte delším podržením tlačítka Zapnout/Vypnout na pravém boku, viz. obrázek výše. Za okamžik se objeví průvodce nastavením, kde dle přiložených obrázků nastavte uživatele a pokud chcete i heslo. Po ukončení průvodce se ocitnete na hlavní obrazovce. Tablet je v angličtině, kterou můžete později nahradit češtinou nebo slovenštinou.

Vytvořit účet pro tento počítač

Pokud chcete používat heslo, je vhodné použít takové, které si těžko zapamatujete, ale ostatní je snadno neuhodnou.

Kdo bude tento počítač používat?

Zabezpečte si ho.



Další

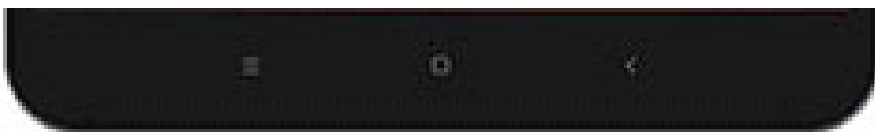
Hlavní obrazovka



Hlavní plocha systému W10 se skládá z dolní lišty se stavovými indikátory, hodin v dolním pravém rohu displeje a ikon představujících jednotlivé aplikace. Posunutím displeje dolu /nahoru se Vám zobrazí další aplikace/ikony. Delším podržením prstu na takové aplikaci (ikoně) je možno ji přesunout na jiné místo.

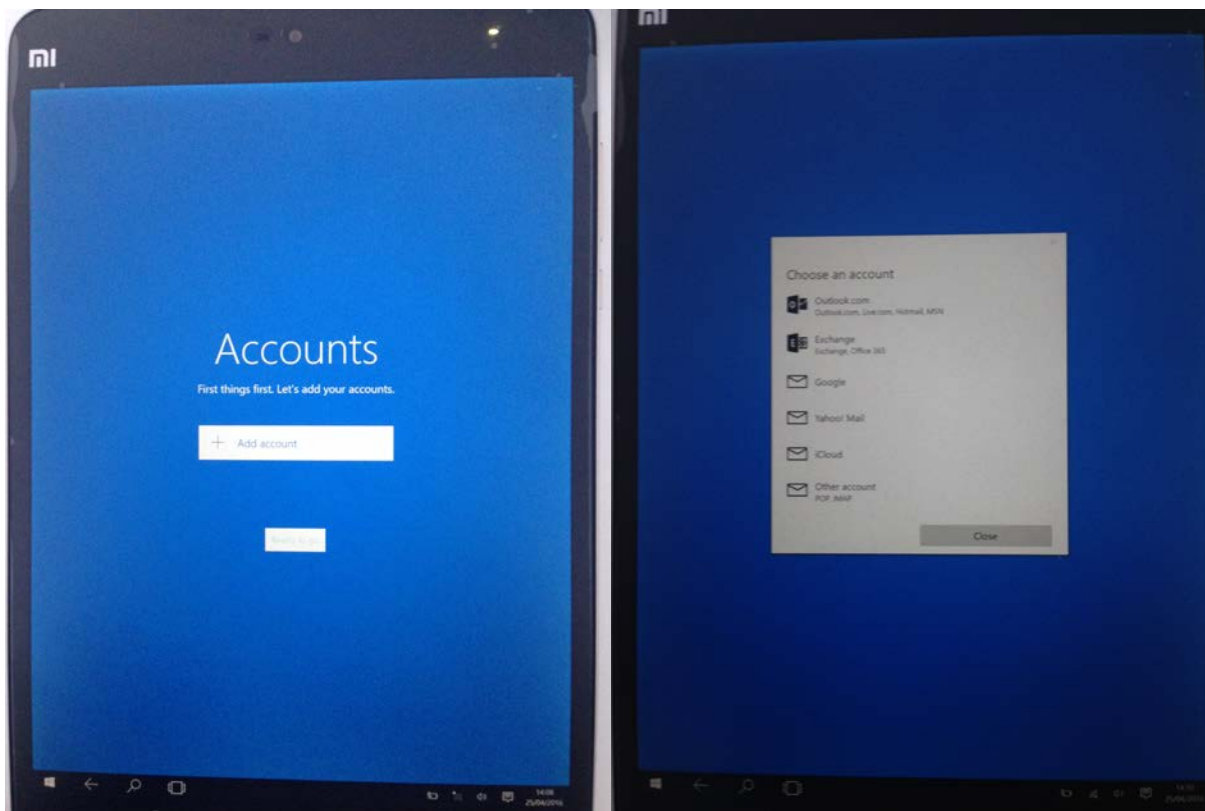
Tlačítka pod displejem

Pod displejem se nacházejí tři sensorová a podsvícená tlačítka. Prostřední tlačítko s kolečkem Vás vždy vrátí na hlavní obrazovku. Pravé tlačítko se šipkou slouží vždy pro návrat o jeden krok zpět.



Psaní e-mailů

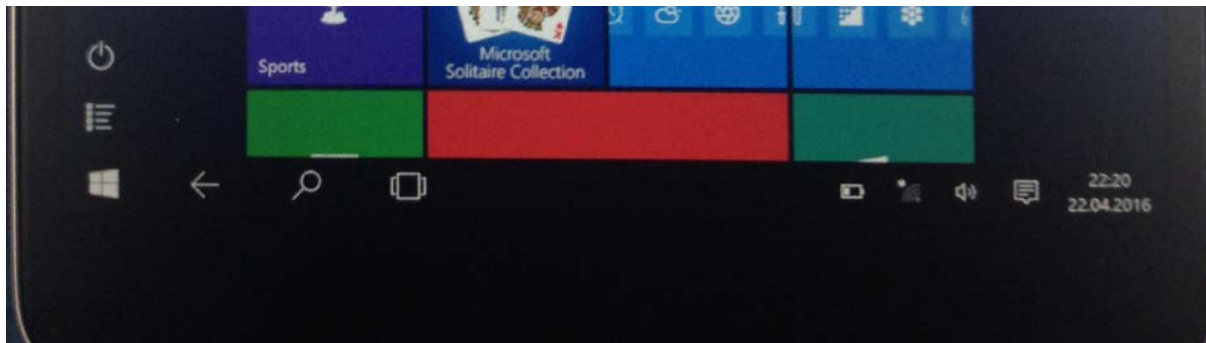
K psaní e-mailů slouží aplikace E-mail, kterou ve výchozím stavu najdete na hlavní obrazovce. Pro její spuštění se musíte přihlásit na svůj účet. Po přihlášení budete přeměrováni do vašeho e-mailu. V aplikaci můžete procházet své e-maily nebo napsat nové e-maily, tapnutím na ikonu Nová zpráva. Můžete se přihlásit do více různých e-mailových schránek a přímo v aplikaci mezi jednotlivými schránkami přecházet.



Spodní lišta

Na spodní liště v pravo se nachází indikátor baterie, signálu WIFI a zvuku. Další ikonou se dostanete do Notifikační lišty, kde můžete vypnout či zapnout zvuk, nebo přepnout režim tabletu na režim počítače a naopak a dalších mnoho věcí. Jako další ikona jsou zde hodiny a datum.

Na levé straně se nalézá ikona Start, kterou se dostaneme na hlavní obrazovku. Poté šipka zpět, lupa, která slouží k vyhledávání, a poslední ikona, která slouží k zobrazení otevřených aplikací.

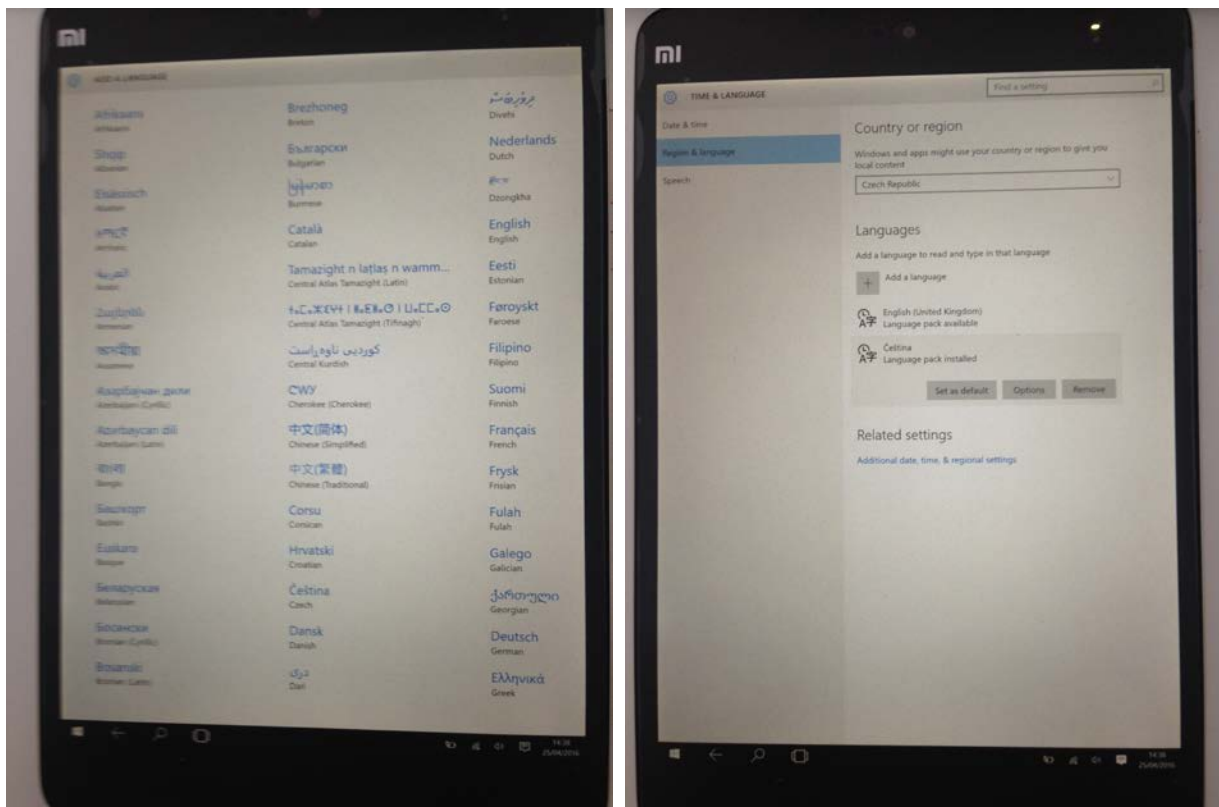


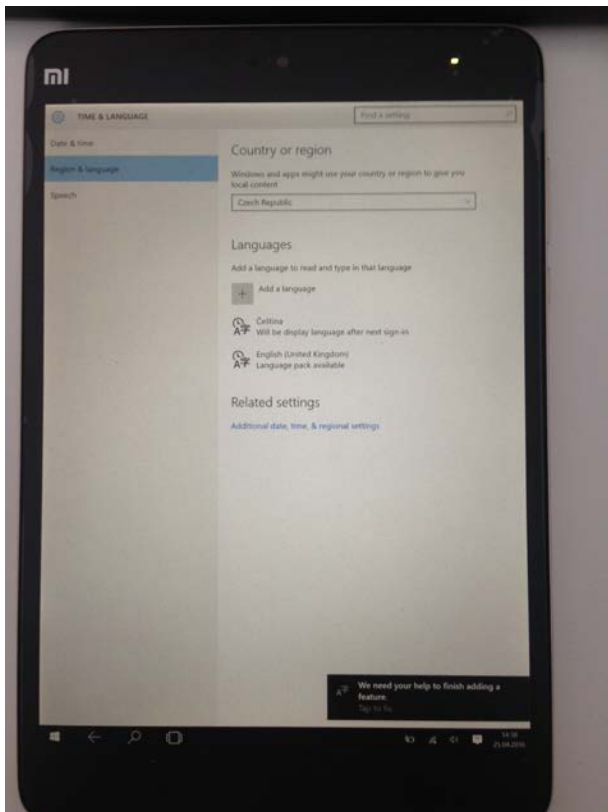
Nastavení češtiny

Systém W10 je při prvním zapnutí v angličtině. Po ukončení průvodce můžete na vašem tabletu nastavit češtinu či slovenštinu. V hlavní nabídce vyberte možnost „Settings“ dále vyberte „Time & Languages“. Na levé straně zvolte druhou možnost „Region & Languages“. Nyní zvolte „Add a languages“ a vyberte jazyk, který preferujete a přidejte jazyk. Po vybrání jazyku na vybraný jazyk tapněte a zvolte „Set as default“. Po restartování vašeho tabletu bude čeština nastavena.

Bohužel tímto nastavením nedocílíte češtiny v celém tabletu. Další nastavení je možné přes ikonu „Start“, zde zvolte možnost „Ovládací panely“. Poté vyberte možnost „Jazyk“ a nastavte češtinu.

Po tomto nastavení by měl být čeština v celém tabletu.





Technická podpora

V případě technických problémů a dotazů nás kontaktujte na e-mail info@xiaomi-store.cz , případně na webu www.xiaomi-store.cz

XIAOMI-store.cz